



BAROMÈTRE TRIMESTRIEL POLITIQUE

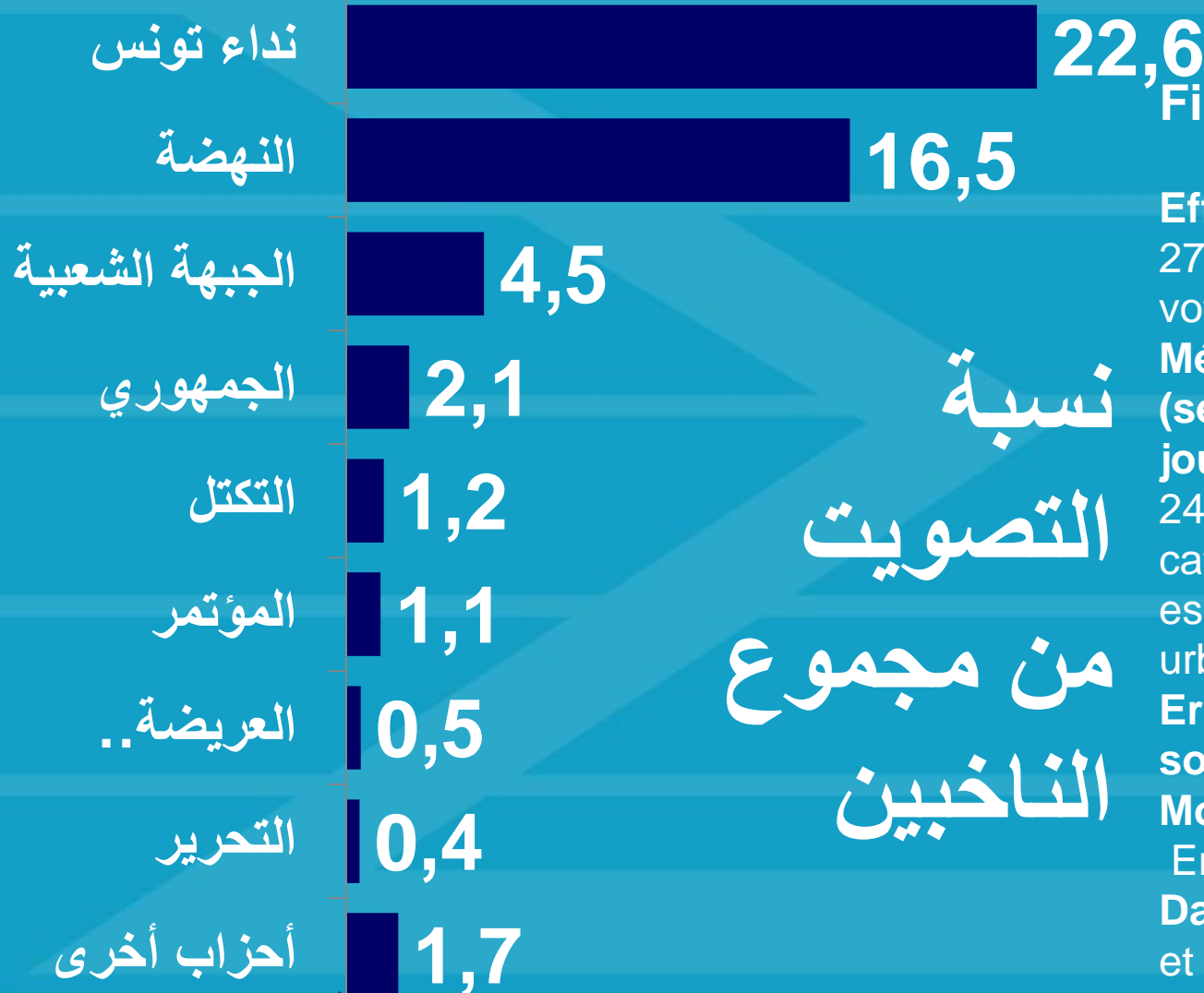
INTENTIONS DE VOTE LEGISLATIVES/PRESIDENTIELLES

Tunisie MAI 2013

SIGMA CONSEIL

Baromètre politique/SIGMA Mai 2013

SIGMA – BAROMETRE POLITIQUE MAI 2013 TUNISIE - LEGISLATIVES



Fiche technique :

Effectif échantillon :
2777 Tunisiens en âge de voter habitants en Tunisie

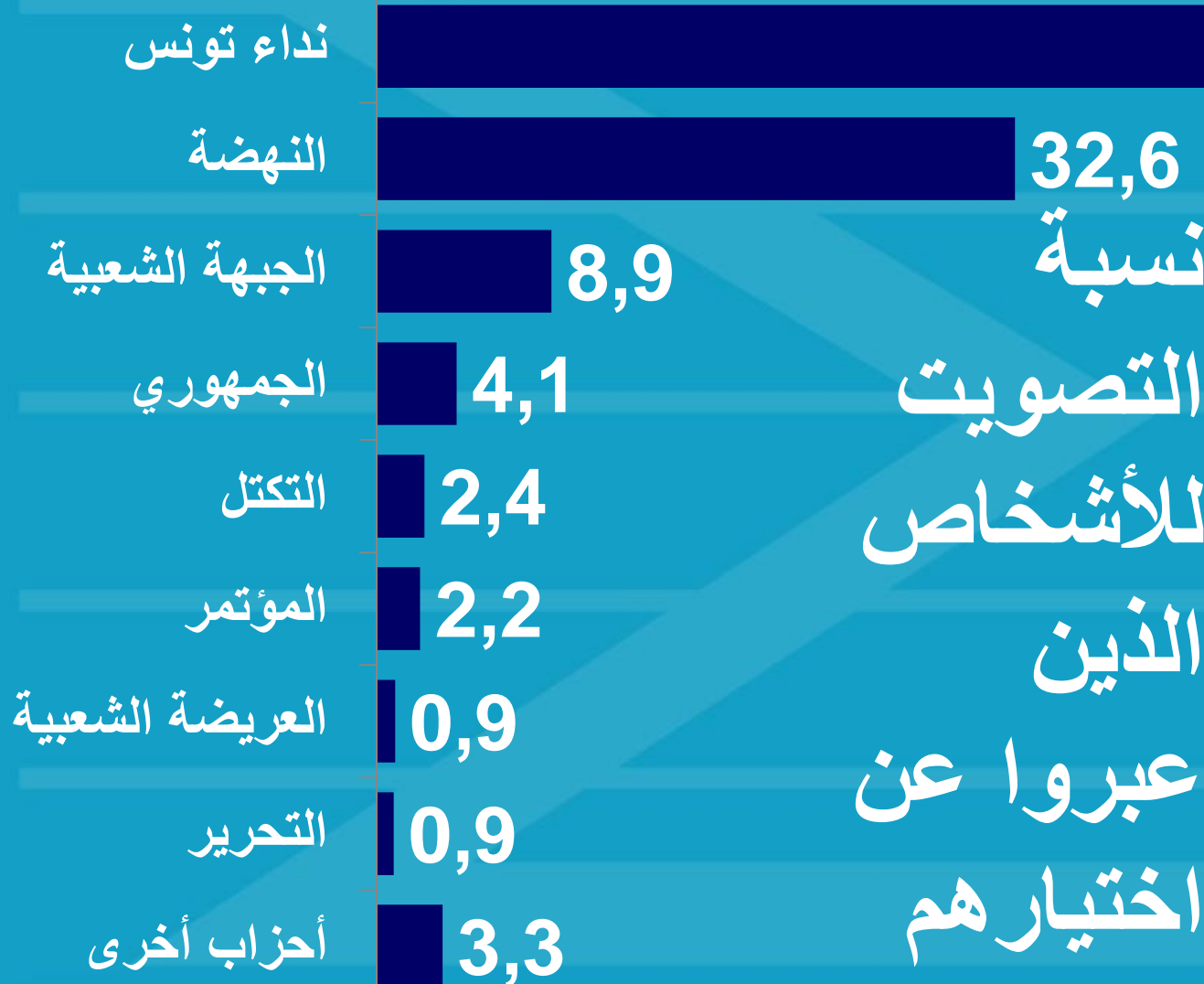
Méthode des quotas
(selon données mises à jour INS) : Age, genre, 24 gouvernorats, catégories professionnelles, milieu d'habitation urbain/rural

Erreur maximale de sondage : 1.8%

Mode d'administration :
Enquête téléphonique
Date de réalisation : 11 et 12 mai 2013

غير مصرح : 49.5

SIGMA – BAROMETRE POLITIQUE MAI 2013 TUNISIE - LEGISLATIVES



Fiche technique :

Effectif échantillon :
2777 Tunisiens en âge de voter habitants en Tunisie

Méthode des quotas
(selon données mises à jour INS) : Age, genre, 24 gouvernorats, catégories professionnelles, milieu d'habitation urbain/rural

Erreur maximale de sondage : 1.8%

Mode d'administration :

Enquête téléphonique

Date de réalisation : 11

et 12 mai 2013

SIGMA – BAROMETRE POLITIQUE MAI 2013 TUNISIE - LEGISLATIVES

تقديرات حسب طريقة أكبر البقايا (199 مقعد)

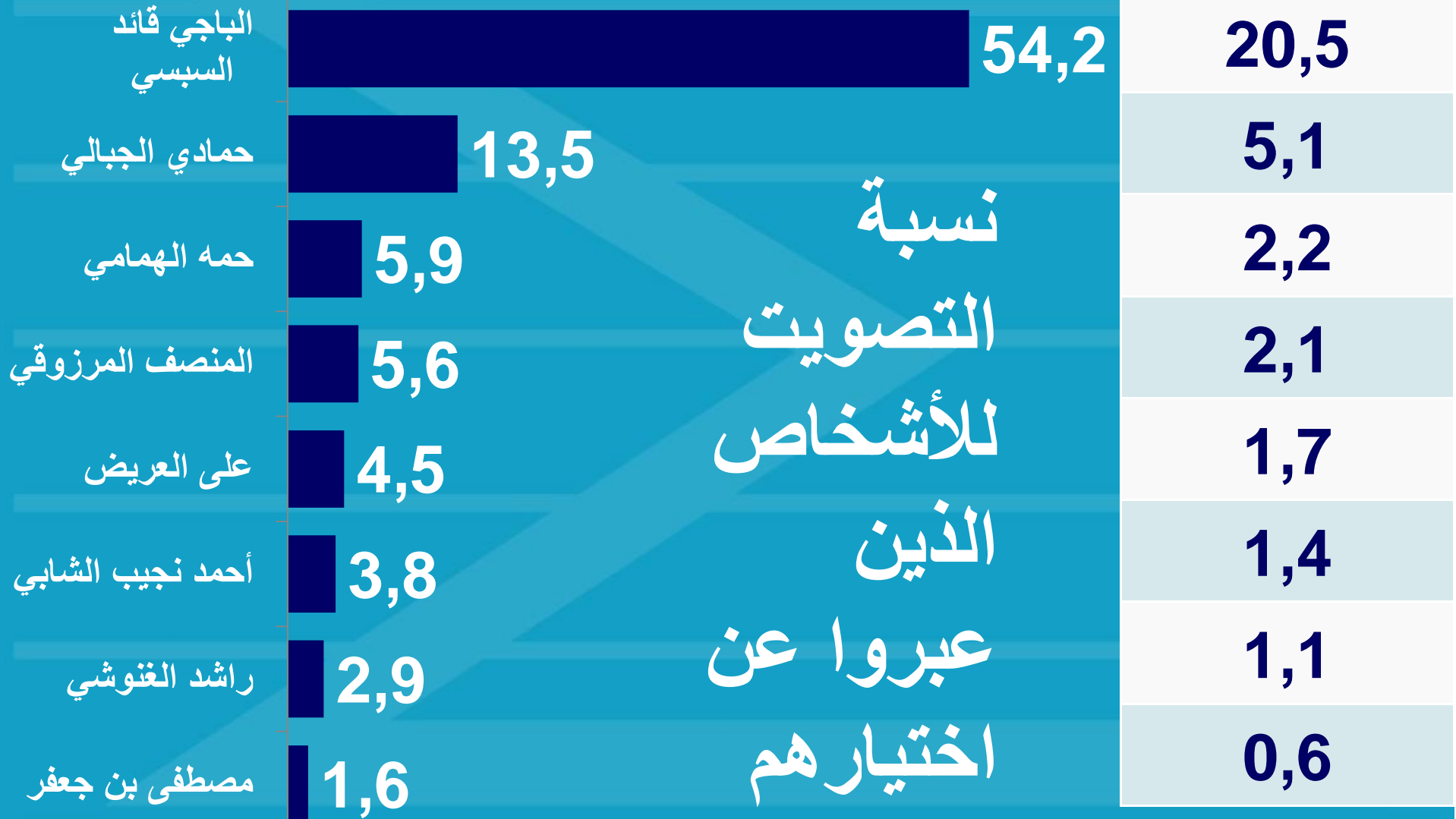
الأحزاب	عدد المقاعد	توزيع المقاعد (%)
نداء تونس	90	% 45
النهضة	68	% 34
الجبهة الشعبية	20	% 10
الجمهوري	7	% 4
التكتل	6	% 3
المؤتمر	5	% 2
العريضة الشعبية	1	% 1
التحرير	1	% 0
أحزاب أخرى	1	% 1
المجموع	199	% 100

SIGMA – BAROMETRE POLITIQUE MAI 2013 TUNISIE - LEGISLATIVES

الأحزاب	اقليم تونس	الشمال الشرقي	الشمال الغربي	الوسط الشرقي	الوسط الغربي	صفاقس	الجنوب الشرقي	الجنوب الغربي
نداء تونس	54,3	46,4	51,6	58,8	43,3	32,7	20,8	25,5
النهضة	24,7	32,2	23,4	20,8	31,9	38,7	65,8	39,2
الجبهة الشعبية	9,1	6,6	16,1	6,2	7,1	14,0	1,3	15,7
الجمهوري	5,8	3,8	1,6	4,9	5,7	2,0	2,7	2,9
التكتل	2,1	2,2	4,8	1,3	5,7	1,3	0,0	3,9
المؤتمر	0,0	3,8	0,8	1,3	2,1	2,0	5,4	5,9
العريضة الشعبية	0,0	0,5	0,8	1,8	1,4	3,3	0,0	0,0
التحرير	0,3	1,1	0,0	0,9	0,0	2,0	0,7	2,9
أحزاب أخرى	3,7	3,3	0,8	4,0	2,8	4,0	3,4	3,9

SIGMA – BAROMETRE POLITIQUE MAI 2013 TUNISIE - PRESIDENTIELLES

% من مجموع الناخبين



Autres : 8,1%

Baromètre politique/SIGMA Mai 2013

غير مصرح : 62.1%

SIGMA – BAROMETRE POLITIQUE MAI 2013 TUNISIE – LEGISLATIVES

توزيع المقاعد (%)	عدد المقاعد التقديري	عدد الأصوات المصرح بها	% نية التصويت بالنسبة للأشخاص الذين عبّروا عن اختيارهم	% نية التصويت من مجموع الناخبين	الأحزاب	الرتبة
45 %	90	1 682 227	44,7	22,6	نداء تونس	1
34 %	68	1 226 121	32,6	16,5	النهضة	2
10 %	20	335 372	8,9	4,5	الجبهة الشعبية	3
4 %	7	152 930	4,1	2,1	الجمهوري	4
3 %	6	91 221	2,4	1,2	التكتل	5
2 %	5	83 172	2,2	1,1	المؤتمر	6
1 %	1	34 872	0,9	0,5	العريضة الشعبية	7
0 %	1	32 196	0,9	0,4	التحرير	8
1 %	1	126 100	3,3	1,7	أحزاب أخرى	9

SIGMA – BAROMETRE POLITIQUE MAI 2013 TUNISIE - LEGISLATIVES

فيفري 2013				ماي 2013			
الترتبة	الأحزاب	% التصويت من مجموع الناخبين	% التصويت بالنسبة للأشخاص الذين عبّروا عن اختيارهم	الترتبة	الأحزاب	% التصويت من مجموع الناخبين	% التصويت بالنسبة للأشخاص الذين عبّروا عن اختيارهم
1	النهضة	17,3	37,7	1	نداء تونس	22,6	44,7
2	نداء تونس	15,9	34,6	2	النهضة	16,5	32,6
3	الجبهة الشعبية	6,2	13,4	3	الجبهة الشعبية	4,5	8,9
4	المؤتمر	1,6	3,5	4	الجمهوري	2,1	4,1
5	الجمهوري	1,4	3,1	5	التكتل	1,2	2,4
6	التكتل	0,8	1,7	6	المؤتمر	1,1	2,2
7	العريضة	0,7	1,5	7	العريضة	0,5	0,9
8	أحزاب أخرى	2,1	4,4	8	أحزاب أخرى	2,1	4,2