

Migration de l'écosystème tunisien de la monétique vers la norme ISO 85-83 V2

Projet de digitalisation des paiements des droits et taxes douaniers

PROJETS EN COURS

Projet de **restructuration** de la SMT, du switch monétique et mobile

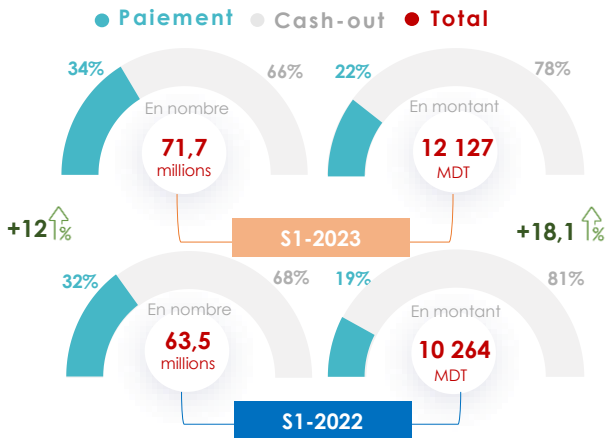
Projet de restructuration la SIBTEL

Adhésion de la **société Tunisie AutoRoute** à Paysmart

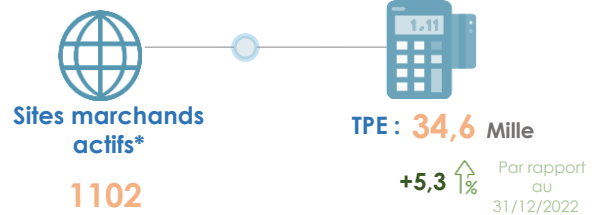
MONÉTIQUE



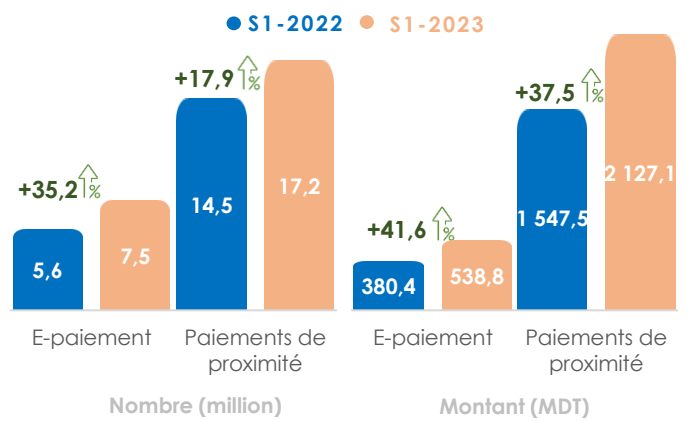
Activité monétique



E-PAIEMENT ET PAIEMENT DE PROXIMITÉ



Evolution d'E-Paiement et paiement de proximité



Depuis le go-live du mobile payment



MOYENS DE PAIEMENT TÉLÉCOMPENSÉS

VALEURS	Nombre (Million)	Variation S1-2022/S1-2023	Répartition en nombre	Montant (MDT)	Variation S1-2022/S1-2023	Répartition en montant	Rejet en nombre	Rejet en montant
Virements	16,80	+5,5%	3%	24 926,91	+10,6%	15%	0,11%	0,11%
Prélèvements	2,52	-29,0%	8%	9 973,72	+0,8%	9%	35,87%	6,49%
Chèques	12,49	+0,02%	38%	58 908,65	+5,1%	53%	1,53%	2,83%
Lettres de change	0,87	+2,3%	51%	16 817,42	+14,4%	23%	11,89%	8,47%
Total	32,6	-0,4%		110 626,7	+7%			



ELYSSA-RTGS

